

СНП. КАСОБАННО
 Федеральное ГУ "Центр
 образования по Хабаровскому
 району управления
 образования администрации
 области"
 Штанга

УПД Р.К. (АО)
 адрес: южная ул. 47-25 кв.
 телефон: (0431) 571012, 25 - 1016
 Руководитель
 КГУ "Самарский авиационный завод"
 Олег Владимирович
 Козыревский



Штатные расписания районных образований
 на 1.09.2022 г.




Муниципальное государственное учреждение "Образовательное учреждение образования администрации Амуринского района"

общий капитал: 26 410 400 руб. доля в устав: 263 у.д. номинал: 32 у.д.

| № | Фамилия | Учреждение | Класс | Контингент | Коэффициент | Начислено | Итого начислено | | Итого начислено | | Средняя | Формы |
|----|------------------------------------|------------------------------|------------|------------|-------------|-----------|-----------------|-------------|-----------------|-------------|---------|-------|
| | | | | | | | Класс | Коэффициент | Класс | Коэффициент | | |
| 1 | Борисов Евгений Павлович | Директор | 36.0 | 36.0 | 0.42 | 15 075.31 | 15 075.31 | 24 638.99 | 24 638.99 | 212 784.87 | 17% | Формы |
| 2 | Виноградова Елена Александровна | заместитель директора по БЭ | 37.2 | 37.2 | 5.21 | 19 590.27 | 19 590.27 | 31 111.45 | 31 111.45 | 225 482.13 | | |
| 3 | Григорьев Александр Владимирович | заместитель директора по УМ | 21.0 | 21.0 | 5.91 | 16 380.27 | 16 380.27 | 28 441.55 | 28 441.55 | 221 790.25 | | |
| 4 | Мещеряков Евгений Владимирович | заместитель директора по ТЭ | 24.1 | 24.1 | 5.74 | 20 524.23 | 20 524.23 | 28 062.29 | 28 062.29 | 111 007.98 | | |
| 5 | Александров Евгений Владимирович | заместитель директора по АР | 21.0 | 21.0 | 5.74 | 20 524.23 | 20 524.23 | 28 062.29 | 28 062.29 | 111 007.98 | | |
| 6 | Александров Евгений Владимирович | заместитель директора по АР | 15.0 | 15.0 | 5.43 | 13 072.56 | 13 072.56 | 18 072.56 | 18 072.56 | 112 032.28 | | |
| 7 | Степанов Александр Александрович | заместитель директора по АХЧ | 11 месяцев | 11 месяцев | 4.75 | 12 000.78 | 12 000.78 | | | 96 621.29 | | |
| 8 | Морозов Евгений Александрович | педагог | 37.1 | 37.1 | 5.41 | 15 360.27 | 15 360.27 | 21 828.28 | 21 828.28 | 239 175.43 | | |
| 9 | Борисов Евгений Владимирович | педагог | 15.1 | 15.1 | 4.9 | 14 715.16 | 14 715.16 | 18 251.18 | 18 251.18 | 197 981.32 | | |
| 10 | Климентьев Александр Александрович | педагог | 11.8 | 11.8 | 4.55 | 11 711.77 | 11 711.77 | 16 140.45 | 16 140.45 | 181 044.47 | | |
| 11 | Королев Александр Александрович | педагог | 9.8 | 9.8 | 4.16 | 9 213.22 | 9 213.22 | 12 213.22 | 12 213.22 | 141 017.29 | | |

| № | Фамилия | Инициалы, должности | Образование | Возраст (лет) | Стаж | Категория / Разряд | Классификация | Классификация | Классификация | Исполнительские результаты | | | Гражданские задания в производственной сфере | | Средне-уличный показатель | За участие в выполнении работ по плану |
|----|-------------------------------|---------------------|-------------|---------------|---------|--------------------|---------------|---------------|---------------|--------------------------------|--------------------------------|--------------------------------|--|--------------------------------|---------------------------|--|
| | | | | | | | | | | Классификация в области работы | Классификация в области работы | Классификация в области работы | Классификация в области работы | Классификация в области работы | | |
| 1 | Васильев | Инженер | Высшее | 37 | 5 | Б2-4 | 11 781,0 | 2 377,22 | 22 230,00 | | | 52 388,22 | | | | |
| 2 | Кабалкин Павел Константинович | Секретарь | Высшее | | 20,9 | Б3-3 | 34 250,0 | 8 980,00 | 11 580,00 | | | 51 410,00 | | | | |
| 3 | Васильев | Бухгалтер | Высшее | | 2 | Б3-4 | 22 040,00 | 30 170,00 | 25 000,00 | | | 46 350,00 | | | | |
| 4 | Васильев | Инженер | Высшее | 37 | 2 | Б2-3 | 11 020,00 | | | 833,50 | 11 550,00 | 11 550,00 | | | | |
| 5 | Григорьев Алексей Иванович | Инженер | Высшее | | 9,6 | Б3-1 | 18 030,00 | | | 15 070,00 | 30 000,00 | 30 000,00 | | | | |
| 6 | Климов Дмитрий Дмитриевич | Инженер | Высшее | | 7,2 | Б3-2 | 18 030,00 | | | 15 070,00 | 30 000,00 | 30 000,00 | | | | |
| 7 | Труфанов Александр Иванович | Инженер | Высшее | 34 | 3,3 | Б3-1 | 22 040,00 | 21 360,00 | 10 000,00 | | | 53 400,00 | | | | |
| 8 | Васильев | Инженер | Высшее | 14 | 5 | Б3-4 | 100 200,00 | 70 200,00 | 40 000,00 | | | 210 400,00 | | | | |
| 9 | Васильев | Инженер | Высшее | 1 | 1 | Б1 | 32 000,00 | | | 17 000,00 | 33 000,00 | 33 000,00 | | | | |
| 10 | Васильев | Инженер | Высшее | 1 | 0,00000 | Б1 | 32 000,00 | | | 11 000,00 | 33 000,00 | 33 000,00 | | | | |
| 11 | Васильев | Инженер | Высшее | 1 | 0,00000 | Б1 | 32 000,00 | | | 11 000,00 | 33 000,00 | 33 000,00 | | | | |
| 12 | Васильев | Инженер | Высшее | 1 | 7-класс | Б2-000 | 51 000,00 | | | 11 000,00 | 33 000,00 | 33 000,00 | | | | |
| 13 | Васильев | Инженер | Высшее | 1 | 4 | Б2-000 | 22 000,00 | | | 2 500,00 | 22 000,00 | 22 000,00 | | | | |
| 14 | Васильев | Инженер | Высшее | 1 | 5 | Б2-000 | 51 000,00 | | | 11 000,00 | 33 000,00 | 33 000,00 | | | | |
| 15 | Васильев | Инженер | Высшее | 1 | 1-класс | Б1-000 | 32 000,00 | | | 11 000,00 | 33 000,00 | 33 000,00 | | | | |
| 16 | Васильев | Инженер | Высшее | 4 | 28 | Б2-000 | 20 000,00 | | | 45 200,00 | 25 000,00 | 25 000,00 | | | | |
| 17 | Васильев | Инженер | Высшее | 1 | 28 | Б2-000 | 40 000,00 | | | 12 000,00 | 21 000,00 | 21 000,00 | | | | |
| 18 | Васильев | Инженер | Высшее | 1 | 15 | Б2-000 | 40 000,00 | | | 11 000,00 | 33 000,00 | 33 000,00 | | | | |
| 19 | Васильев | Инженер | Высшее | 1 | 15 | Б2-000 | 40 000,00 | | | 11 000,00 | 33 000,00 | 33 000,00 | | | | |
| 20 | Васильев | Инженер | Высшее | 1 | 12 | Б2-000 | 40 000,00 | | | 11 000,00 | 33 000,00 | 33 000,00 | | | | |
| 21 | Васильев | Инженер | Высшее | 1 | 12 | Б2-000 | 40 000,00 | | | 11 000,00 | 33 000,00 | 33 000,00 | | | | |
| 22 | Васильев | Инженер | Высшее | 1 | 4 | Б2-000 | 40 000,00 | | | 11 000,00 | 33 000,00 | 33 000,00 | | | | |
| 23 | Васильев | Инженер | Высшее | 1 | 17 | Б2-000 | 40 000,00 | | | 11 000,00 | 33 000,00 | 33 000,00 | | | | |
| 24 | Васильев | Инженер | Высшее | 1 | 28 | Б2-000 | 40 000,00 | | | 11 000,00 | 33 000,00 | 33 000,00 | | | | |
| 25 | Васильев | Инженер | Высшее | 1 | 2 | Б2-000 | 40 000,00 | | | 11 000,00 | 33 000,00 | 33 000,00 | | | | |
| 26 | Васильев | Инженер | Высшее | 1 | 43 | Б2-000 | 40 000,00 | | | 11 000,00 | 33 000,00 | 33 000,00 | | | | |
| 27 | Васильев | Инженер | Высшее | 1 | 24 | Б2-000 | 40 000,00 | | | 11 000,00 | 33 000,00 | 33 000,00 | | | | |
| 28 | Васильев | Инженер | Высшее | 1 | 3 | Б2-000 | 40 000,00 | | | 11 000,00 | 33 000,00 | 33 000,00 | | | | |

| № | №№ | Полное наименование организации | Сфера | Категория/Период | Коэффициент | Площадь (кв. м) | Класс опасности | Класс опасности | Планируемые затраты: | | Графиковые отчисления (включая НДС): | | Сумма отчислений | Доля отчислений по факту выполнения работ | Дата | | | |
|-----------------|-----------------------------------|---------------------------------|-------|------------------|-------------|-----------------|-----------------|-----------------|----------------------|---|--------------------------------------|--|------------------|---|------|-----|------|--|
| | | | | | | | | | Код | Планируемые затраты (в руб.) с НДС (1,25) | Код | Планируемые отчисления (в руб.) с НДС (1,25) | | | | | | |
| 27 | Колхоз им. Ленина П. р. Ленинский | с/х-произв. | 17 | 1000000 | 2,77 | 4022023 | | | | 170000 | 170000 | 170000 | 170000 | 0,00 | | | | |
| 28 | Колхоз им. Ленина П. р. Ленинский | с/х-произв. | 17 | 1000000 | 2,77 | 4022023 | | | | 170000 | 170000 | 170000 | 170000 | 0,00 | | | | |
| 29 | Трансформаторная подстанция | электр. | 5,7 | 17 | 1,25 | 2801287,60 | 811327,75 | 207908,19 | 207908,19 | 40150,75 | 40150,75 | 40150,75 | 40150,75 | 0,00 | | | | |
| 30 | Трансформаторная подстанция | электр. | 7,2 | 17 | 3,12 | 2750730 | 2511100 | 40150,75 | 40150,75 | 40150,75 | 40150,75 | 40150,75 | 40150,75 | 0,00 | | | | |
| 31 | Сельскохозяйственная техника | с/х-произв. | 10,2 | 17 | 3,04 | 2680044 | | | | 180000 | 180000 | 180000 | 180000 | 0,00 | | | | |
| 32 | Водоснабжение | водоснаб. | 4 | 15-4 | 3,65 | 1132055 | 1222000 | 27220,1 | 27220,1 | 150000 | 150000 | 150000 | 150000 | 0,00 | | | | |
| 33 | Кухня-столовая | общепит. | 8 | 4-прод | 3,69 | 515600 | 480000 | 51200,52 | 51200,52 | 100000 | 100000 | 100000 | 100000 | 0,00 | | | | |
| 34 | Кухня-столовая | общепит. | 9 | 4-прод | 3,69 | 515600 | | | | 100000 | 100000 | 100000 | 100000 | 0,00 | | | | |
| 35 | Здание для хранения зерна | с/х-произв. | 22 | 3-прод | 2,91 | 5929046 | | | | 100000 | 100000 | 100000 | 100000 | 0,00 | | | | |
| Итого: | | | | | | | | | | | | | 225 | 225 | 225 | 225 | 0,00 | |
| Итого по плану: | | | | | | | | | | | | | 225 | 225 | 225 | 225 | 0,00 | |

Главный бухгалтер: 
 Главный экономист: 
 Менеджер по продажам: 

Данные

| № | ФИО | Зн. оценки (по 5 баллам) | Зн. оценки (по 10 баллам) | Зн. оценки (по 20 баллам) | Зн. оценки (по 30 баллам) | Зн. оценки (по 40 баллам) | Зн. оценки (по 50 баллам) | Зн. оценки (по 60 баллам) | Зн. оценки (по 70 баллам) | Зн. оценки (по 80 баллам) | Зн. оценки (по 90 баллам) | Зн. оценки (по 100 баллам) | Всего баллов | ОСЗ за месяц | Курсовые баллы | ОСЗ за год | Почта | |
|----|--------------------------------|--------------------------|---------------------------|---------------------------|---------------------------|---------------------------|---------------------------|---------------------------|---------------------------|---------------------------|---------------------------|----------------------------|--------------|--------------|----------------|------------|--------------|----|
| | | | | | | | | | | | | | | | | | | 1% |
| 1 | Байдалова Ирина Владимировна | 100% | 100% | 100% | 100% | 100% | 100% | 100% | 100% | 100% | 100% | 100% | 100% | 24 000,00 | 24 000,00 | 10 | 3 120 000,00 | |
| 2 | Дуванова Елена Александровна | | | | | | | | | | | | | 25 200,00 | 25 200,00 | 11 | 3 000 000,00 | |
| 3 | Кабачникова Юлия Викторовна | | | | | | | | | | | | | 31 200,00 | 31 200,00 | 12 | 3 040 000,00 | |
| 4 | Антонина Елена Викторовна | | | | | | | | | | | | | 45 000,00 | 45 000,00 | 17 | 3 110 000,00 | |
| 5 | Антонина Елена Викторовна | | | | | | | | | | | | | 55 000,00 | 55 000,00 | 19 | 3 110 000,00 | |
| 6 | Антонина Елена Викторовна | | | | | | | | | | | | | 70 000,00 | 70 000,00 | 28 | 3 280 000,00 | |
| 7 | Мухоморова Елена Александровна | | | | | | | | | | | | | 80 000,00 | 80 000,00 | 32 | 3 360 000,00 | |
| 8 | Байдалова Елена Александровна | | | | | | | | | | | | | 100 000,00 | 100 000,00 | 40 | 3 900 000,00 | |
| 9 | Мухоморова Елена Александровна | | | | | | | | | | | | | 120 000,00 | 120 000,00 | 48 | 4 080 000,00 | |
| 10 | Мухоморова Елена Александровна | | | | | | | | | | | | | 140 000,00 | 140 000,00 | 56 | 4 270 000,00 | |
| 11 | Мухоморова Елена Александровна | | | | | | | | | | | | | 160 000,00 | 160 000,00 | 64 | 4 460 000,00 | |
| 12 | Мухоморова Елена Александровна | | | | | | | | | | | | | 180 000,00 | 180 000,00 | 72 | 4 650 000,00 | |
| 13 | Мухоморова Елена Александровна | | | | | | | | | | | | | 200 000,00 | 200 000,00 | 80 | 4 840 000,00 | |
| 14 | Мухоморова Елена Александровна | | | | | | | | | | | | | 220 000,00 | 220 000,00 | 88 | 5 030 000,00 | |
| 15 | Мухоморова Елена Александровна | | | | | | | | | | | | | 240 000,00 | 240 000,00 | 96 | 5 220 000,00 | |



Штатное расписание работников образования
на 1.01.2023 г.

Комунальное государственное учреждение "Центр образования №1 г.п.г. Запорожье
п.д.д. образования по Железнодорожному району управ. п.г.г. образования Железнодорожного района

на 1.01.2023 г. 353 у.г. 35 у.г.

на 1.01.2023 г. 353 у.г. 35 у.г.

| № | Ф.И.О. | Подразделение | Образование | Звание | Стаж | Категория/Разряд | Классификация | Итого часов | Предметная работа | | Творческие работы | | Творческие работы в инновационной сфере | Среднее значение | За время работы в учреждении | Доплата за работу в учреждении |
|----|--------------------------------------|----------------------------|-------------|--------|------|------------------|---------------|-------------|-------------------|------------|-------------------|------------|---|------------------|------------------------------|--------------------------------|
| | | | | | | | | | Количество | Количество | Количество | Количество | | | | |
| 1 | Беленькая Елена Владимировна | Инженер | высшее | | 32,4 | А1-3 | 6,22 | 10275,24 | 11067,72 | 23025,66 | | | 375 8835 | | | |
| 2 | Давыдов Юрий Александрович | Заведующий лабораторией ВР | высшее | | 37,1 | А1-3 | 5,51 | 24553,17 | 16183,27 | 32286,54 | | | 26 131 8 | | | |
| 3 | Бабичева Татьяна Владимировна | Заведующий лабораторией УЭ | высшее | | 31,7 | А1-3 | 5,71 | 18481,25 | 105383,37 | 55264,34 | | | 21171,6 | | | |
| 4 | Александров Елена Дмитриевна | Заведующий лабораторией ВЧ | высшее | 0,2 | 24,5 | А1-3 | 5,74 | 51753,15 | 40786,29 | 25345,33 | | | 15672,08 | | | |
| 5 | Александров Елена Владимировна | Заведующий лабораторией ВР | высшее | 3,2 | 24,5 | А1-3 | 5,74 | 21355,05 | 90580,39 | 25345,33 | | | 15672,08 | | | |
| 6 | Александров Юрий Владимирович | Заведующий лабораторией ИР | высшее | 2,4 | 17,5 | А1-3 | 5,15 | 48052,06 | 48473,11 | 24021,06 | | | 23 131 8 | | | |
| 7 | Жуковская Елена Владимировна | Заведующий лабораторией ЭИ | высшее | 1 | 1,7 | А2-3 | 4,15 | 5306,39 | | | 9183,11 | | 12 389,64 | | | |
| 8 | Маслова Елена Александровна | Исполнитель | высшее | 1 | 17,3 | Б2-1 | 5,11 | 5330,33 | 57755,77 | 27620,38 | | | 23521,02 | | | |
| 9 | Беленькая Елена Владимировна | Президент лаборатории | высшее | 1 | 16,2 | Б2-2 | 4,95 | 81121,03 | 88306,01 | 6184,22 | | | 22073,08 | | | |
| 10 | Железнодорожная Татьяна Владимировна | Исполнитель | высшее | 1,5 | 37 | Б2-4 | 5,59 | 42031,02 | 40315,37 | 33123,13 | | | 191 590,33 | | | |

| № | Ф.И.О. | Наименование должности | Образование | Класс | Категория/Классиф. | Классиф. коэф. | Итого по окладам | Предельная заработная плата | | Процентная заработная плата | | Средняя заработная плата по должности | Итого |
|----|------------------------------------|------------------------|-------------|-------|--------------------|----------------|------------------|-----------------------------|------------------|-----------------------------|------------------|---------------------------------------|-------|
| | | | | | | | | Коэф. по окладам | Итого по окладам | Коэф. по окладам | Итого по окладам | | |
| 11 | Бурлаков Александр Владимирович | Старший инженер | высшее | II | БС-2 | 1,23 | 34 828,21 | 32 858,1 | 35 797,16 | | | 167 148,73 | |
| 12 | Бондарев Александр Александрович | Инженер | высшее | II | БС-4 | 1,2 | 31 270,28 | 29 244,83 | 33 295,5 | | | 67 067,11 | |
| 13 | Бондарев Александр Александрович | Инженер | высшее | II | БС-3 | 1,1 | 28 290,21 | 26 264,76 | 30 315,48 | | | 105 234,25 | |
| 14 | Васильев Александр Александрович | Инженер | высшее | II | БС-4 | 1,2 | 31 270,28 | 29 244,83 | 33 295,5 | | | 127 274,25 | |
| 15 | Виноградов Александр Александрович | Инженер | высшее | II | БС-4 | 1,2 | 31 270,28 | 29 244,83 | 33 295,5 | | | 127 274,25 | |
| 16 | Виноградов Александр Александрович | Инженер | высшее | II | БС-4 | 1,2 | 31 270,28 | 29 244,83 | 33 295,5 | | | 127 274,25 | |
| 17 | Виноградов Александр Александрович | Инженер | высшее | II | БС-4 | 1,2 | 31 270,28 | 29 244,83 | 33 295,5 | | | 127 274,25 | |
| 18 | Виноградов Александр Александрович | Инженер | высшее | II | БС-4 | 1,2 | 31 270,28 | 29 244,83 | 33 295,5 | | | 127 274,25 | |
| 19 | Виноградов Александр Александрович | Инженер | высшее | II | БС-4 | 1,2 | 31 270,28 | 29 244,83 | 33 295,5 | | | 127 274,25 | |
| 20 | Виноградов Александр Александрович | Инженер | высшее | II | БС-4 | 1,2 | 31 270,28 | 29 244,83 | 33 295,5 | | | 127 274,25 | |
| 21 | Виноградов Александр Александрович | Инженер | высшее | II | БС-4 | 1,2 | 31 270,28 | 29 244,83 | 33 295,5 | | | 127 274,25 | |
| 22 | Виноградов Александр Александрович | Инженер | высшее | II | БС-4 | 1,2 | 31 270,28 | 29 244,83 | 33 295,5 | | | 127 274,25 | |
| 23 | Виноградов Александр Александрович | Инженер | высшее | II | БС-4 | 1,2 | 31 270,28 | 29 244,83 | 33 295,5 | | | 127 274,25 | |
| 24 | Виноградов Александр Александрович | Инженер | высшее | II | БС-4 | 1,2 | 31 270,28 | 29 244,83 | 33 295,5 | | | 127 274,25 | |
| 25 | Виноградов Александр Александрович | Инженер | высшее | II | БС-4 | 1,2 | 31 270,28 | 29 244,83 | 33 295,5 | | | 127 274,25 | |
| 26 | Виноградов Александр Александрович | Инженер | высшее | II | БС-4 | 1,2 | 31 270,28 | 29 244,83 | 33 295,5 | | | 127 274,25 | |
| 27 | Виноградов Александр Александрович | Инженер | высшее | II | БС-4 | 1,2 | 31 270,28 | 29 244,83 | 33 295,5 | | | 127 274,25 | |
| 28 | Виноградов Александр Александрович | Инженер | высшее | II | БС-4 | 1,2 | 31 270,28 | 29 244,83 | 33 295,5 | | | 127 274,25 | |
| 29 | Виноградов Александр Александрович | Инженер | высшее | II | БС-4 | 1,2 | 31 270,28 | 29 244,83 | 33 295,5 | | | 127 274,25 | |
| 30 | Виноградов Александр Александрович | Инженер | высшее | II | БС-4 | 1,2 | 31 270,28 | 29 244,83 | 33 295,5 | | | 127 274,25 | |
| 31 | Виноградов Александр Александрович | Инженер | высшее | II | БС-4 | 1,2 | 31 270,28 | 29 244,83 | 33 295,5 | | | 127 274,25 | |
| 32 | Виноградов Александр Александрович | Инженер | высшее | II | БС-4 | 1,2 | 31 270,28 | 29 244,83 | 33 295,5 | | | 127 274,25 | |
| 33 | Виноградов Александр Александрович | Инженер | высшее | II | БС-4 | 1,2 | 31 270,28 | 29 244,83 | 33 295,5 | | | 127 274,25 | |
| 34 | Виноградов Александр Александрович | Инженер | высшее | II | БС-4 | 1,2 | 31 270,28 | 29 244,83 | 33 295,5 | | | 127 274,25 | |
| 35 | Виноградов Александр Александрович | Инженер | высшее | II | БС-4 | 1,2 | 31 270,28 | 29 244,83 | 33 295,5 | | | 127 274,25 | |
| 36 | Виноградов Александр Александрович | Инженер | высшее | II | БС-4 | 1,2 | 31 270,28 | 29 244,83 | 33 295,5 | | | 127 274,25 | |

| № | Филиал | Данные | | | | | | | | | | Курс евро | Итого евро | Итого рубль | Подпись | | | | |
|----|------------------------------|-----------------------------------|--|--------------------------|--------------------------|--------------------------|--------------------------|--------------------------|--------------------------|--------------------------|--------------------------|-----------|------------|-------------|------------|--------------------------|--------------------------|--------------------------|--------------------------|
| | | Доходы от работы и оказания услуг | Доходы от продажи товаров, оказания услуг, выполнения работ и оказания услуг | Доходы от оказания услуг | Доходы от оказания услуг | Доходы от оказания услуг | Доходы от оказания услуг | Доходы от оказания услуг | Доходы от оказания услуг | Доходы от оказания услуг | Доходы от оказания услуг | | | | | Доходы от оказания услуг | Доходы от оказания услуг | Доходы от оказания услуг | Доходы от оказания услуг |
| | | | | | | | | | | | | | | | | | | | |
| 11 | Карагандинский филиал | | | | | | | | | | | | | 13 500 000 | 20 000 000 | 1 | 1 350 000 000 | [Signature] | |
| 12 | Актюбинский филиал | | | | | | | | | | | | | 12 000 000 | 15 000 000 | 1 | 1 200 000 000 | [Signature] | |
| 13 | Костанайский филиал | | | | | | | | | | | | | 15 000 000 | 20 000 000 | 1 | 1 500 000 000 | [Signature] | |
| 14 | Павлодарский филиал | | | | | | | | | | | | | 10 000 000 | 15 000 000 | 1 | 1 000 000 000 | [Signature] | |
| 15 | Северо-Казахстанский филиал | | | | | | | | | | | | | 15 000 000 | 20 000 000 | 1 | 1 500 000 000 | [Signature] | |
| 16 | Семипалатинский филиал | | | | | | | | | | | | | 10 000 000 | 15 000 000 | 1 | 1 000 000 000 | [Signature] | |
| 17 | Туркестанский филиал | | | | | | | | | | | | | 15 000 000 | 20 000 000 | 1 | 1 500 000 000 | [Signature] | |
| 18 | Уральский филиал | | | | | | | | | | | | | 10 000 000 | 15 000 000 | 1 | 1 000 000 000 | [Signature] | |
| 19 | Челябинский филиал | | | | | | | | | | | | | 15 000 000 | 20 000 000 | 1 | 1 500 000 000 | [Signature] | |
| 20 | Южно-Казахстанский филиал | | | | | | | | | | | | | 10 000 000 | 15 000 000 | 1 | 1 000 000 000 | [Signature] | |
| 21 | Западно-Казахстанский филиал | | | | | | | | | | | | | 15 000 000 | 20 000 000 | 1 | 1 500 000 000 | [Signature] | |
| 22 | Актюбинский филиал | | | | | | | | | | | | | 10 000 000 | 15 000 000 | 1 | 1 000 000 000 | [Signature] | |
| 23 | Карагандинский филиал | | | | | | | | | | | | | 15 000 000 | 20 000 000 | 1 | 1 500 000 000 | [Signature] | |
| 24 | Костанайский филиал | | | | | | | | | | | | | 10 000 000 | 15 000 000 | 1 | 1 000 000 000 | [Signature] | |
| 25 | Павлодарский филиал | | | | | | | | | | | | | 15 000 000 | 20 000 000 | 1 | 1 500 000 000 | [Signature] | |
| 26 | Северо-Казахстанский филиал | | | | | | | | | | | | | 10 000 000 | 15 000 000 | 1 | 1 000 000 000 | [Signature] | |
| 27 | Семипалатинский филиал | | | | | | | | | | | | | 15 000 000 | 20 000 000 | 1 | 1 500 000 000 | [Signature] | |
| 28 | Туркестанский филиал | | | | | | | | | | | | | 10 000 000 | 15 000 000 | 1 | 1 000 000 000 | [Signature] | |
| 29 | Уральский филиал | | | | | | | | | | | | | 15 000 000 | 20 000 000 | 1 | 1 500 000 000 | [Signature] | |
| 30 | Челябинский филиал | | | | | | | | | | | | | 10 000 000 | 15 000 000 | 1 | 1 000 000 000 | [Signature] | |
| 31 | Южно-Казахстанский филиал | | | | | | | | | | | | | 15 000 000 | 20 000 000 | 1 | 1 500 000 000 | [Signature] | |
| 32 | Западно-Казахстанский филиал | | | | | | | | | | | | | 10 000 000 | 15 000 000 | 1 | 1 000 000 000 | [Signature] | |
| 33 | Актюбинский филиал | | | | | | | | | | | | | 15 000 000 | 20 000 000 | 1 | 1 500 000 000 | [Signature] | |
| 34 | Карагандинский филиал | | | | | | | | | | | | | 10 000 000 | 15 000 000 | 1 | 1 000 000 000 | [Signature] | |
| 35 | Костанайский филиал | | | | | | | | | | | | | 15 000 000 | 20 000 000 | 1 | 1 500 000 000 | [Signature] | |
| 36 | Павлодарский филиал | | | | | | | | | | | | | 10 000 000 | 15 000 000 | 1 | 1 000 000 000 | [Signature] | |
| 37 | Северо-Казахстанский филиал | | | | | | | | | | | | | 15 000 000 | 20 000 000 | 1 | 1 500 000 000 | [Signature] | |
| 38 | Семипалатинский филиал | | | | | | | | | | | | | 10 000 000 | 15 000 000 | 1 | 1 000 000 000 | [Signature] | |
| 39 | Туркестанский филиал | | | | | | | | | | | | | 15 000 000 | 20 000 000 | 1 | 1 500 000 000 | [Signature] | |
| 40 | Уральский филиал | | | | | | | | | | | | | 10 000 000 | 15 000 000 | 1 | 1 000 000 000 | [Signature] | |
| 41 | Челябинский филиал | | | | | | | | | | | | | 15 000 000 | 20 000 000 | 1 | 1 500 000 000 | [Signature] | |
| 42 | Южно-Казахстанский филиал | | | | | | | | | | | | | 10 000 000 | 15 000 000 | 1 | 1 000 000 000 | [Signature] | |
| 43 | Западно-Казахстанский филиал | | | | | | | | | | | | | 15 000 000 | 20 000 000 | 1 | 1 500 000 000 | [Signature] | |
| 44 | Актюбинский филиал | | | | | | | | | | | | | 10 000 000 | 15 000 000 | 1 | 1 000 000 000 | [Signature] | |
| 45 | Карагандинский филиал | | | | | | | | | | | | | 15 000 000 | 20 000 000 | 1 | 1 500 000 000 | [Signature] | |
| 46 | Костанайский филиал | | | | | | | | | | | | | 10 000 000 | 15 000 000 | 1 | 1 000 000 000 | [Signature] | |

